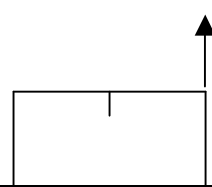
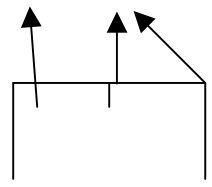
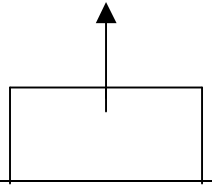
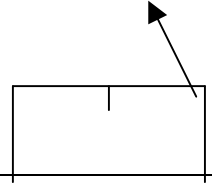
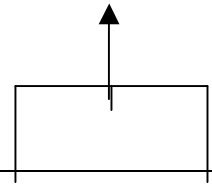
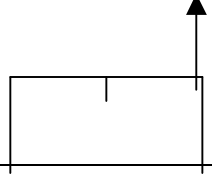
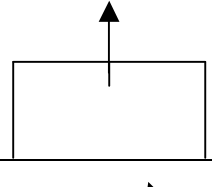
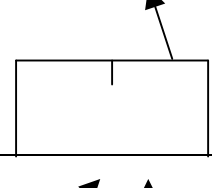
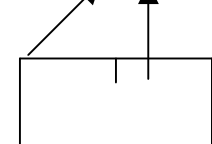
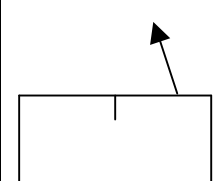
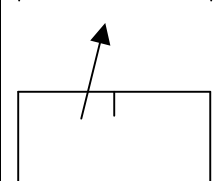
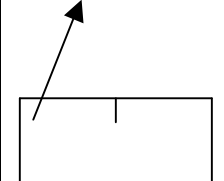
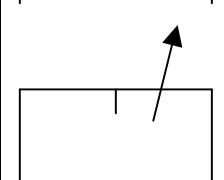
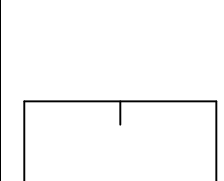
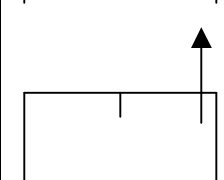
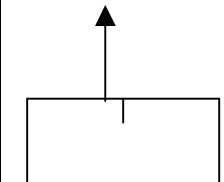
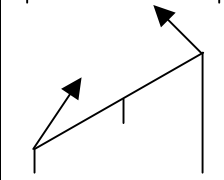
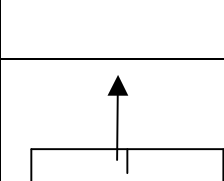


Bahnbeschreibung MTV Soltau

Nr.	Bahn	Abschlag	Bälle	Spielweise
1.	Pyramiden		NRW 98, W33, 48-er	Rundschlag bzw. auf zweite Pyramide spielen.
2.	Bodenwelle		1.) Lux 3-farbig 3,5 Luxembourg 2.) Goslar 3.) Classic 4/5r,	a) Kullern über linke Bande mit 1.). b) Aus der Mitte mit OS, RL rechts. c) Von rechts auf Mitte 1. Welle, leichter OS.
3.	Vulkan		H15, 06, 02, etc.	
4.	Brücke		D13, H2, 523, Classic 2, H12, MG B5	Entweder direkt oder links am Loch vorbei, RL rechte Lochkante.....!
5.	Netz		Mini, OB, etc.	
6.	Geradschlag ohne Hindernisse		083, BA 10:0, 087	Von oben leicht links, entweder direkt oder RL rechts.
7.	Sandschale		06, 13/14-er, etc.	
8.	Rechter Winkel		3er-Bande: 087, 067, F19 1er-Bande: Gebhardshagen	Ca. 2. Plattenstoß locker spielen, RL rechts am Loch. Von oben auf Linienverlängerung locker spielen, RL rechts oder direkt.
9.	Labyrinth		Mini, etc.	

Bahnbeschreibung MTV Soltau

10.	Passage		D13, H2, Gelber Lux	Wie Celler spielen....! Vorsicht: Bahn zieht vor der Passage nach rechts! RL Glückssache...!
11.	Geradschlag mit Hindernisse		083, 084, BA 10:0	Punkt unterhalb der Mitte nutzen, leicht rechts einspielen.
12:	Salto		050, MG 18, Nifo 10, D20	Von unten rechts einspielen, Ball muss entweder über Loch oder rechts vorbei. Vorsicht: ZK zieht rechts...!
13.	Schleife		H5, H3zf, Süssen Open, Goslar,	Ball zügig einspielen, muss links am Loch vorbei, Bahn zieht im ZK rechts...!
14.	Niere		1.) H24, H3, Lux 3-farbig, 2.) 083, BA 10:0	1.) Von oben über Innenbande spielen 2.) Aus der Mitte gerade!
15.	Stumpfe Kegel		D17, H3, Bundesliga, H1*, Classic 2	Oben 2 cm herunter legen, leicht rechts auf 1. Welle spielen, Vorbeilauf rechts. Im RL kann der Ball das Loch links überlaufen, Bahn fällt in Richtung Loch.
16.	Röhre		Graz, Replica, W17	Ball halbe Stärke aus der Mitte nach unten legen, dann auf Mitte spielen.
17.	Blitz		H12, H16, Classic 2/3 087	Von oben, leicht links quer durch spielen auf 3-er Bande, sonst zieht der Ball nicht auf das Loch zu! <hr/> Der „Normale“ Schlag mit 087, etc. geht auch, ist mir aber zu unkonstant.....!
18.	Mittelhügel		Classic 2/3, 30-er, etc.	Ein Loch unterhalb anlegen und dann gerade spielen.